

PRAEVENIRE d.o.o. SPLIT

Revizija, računovodstvo i porezno savjetovanje

EUROPA CARS D.O.O

LOVRAN

**IZVJEŠĆE O OBAVLJENOJ REVIZIJI
TEMELJNIH FINACIJSKIH IZVJEŠTAJA
ZA 2023. GODINU**

Split, lipanj 2024.

SADRŽAJ

	Stranica
Odgovornost za financijske izvještaje.....	2
Izvještaj neovisnog revizora vlasnicima društva Europa cars Lovran.....	3
Bilanca na dan 31.12.2023	5
Račun dobiti i gubitka za 2023.godinu.....	8
Bilješke uz financijske izvještaje.....	10

ODGOVORNOST ZA FINANCIJSKE IZVJEŠTAJE

Temeljem hrvatskog Zakona o računovodstvu (Narodne novine 109/7), Uprava je dužna osigurati da financijska izvješća za svaku financijsku godinu budu pripremljena u skladu s Hrvatskim standardima financijskog izvještavanja („HSFI“) koje objavljuje Odbor za standarde financijskog izvještavanja, tako da daju realnu i objektivnu sliku financijskog stanja i rezultata poslovanja Društva za to razdoblje.

Nakon provedbe ispitivanja, Uprava opravdano očekuje da Društvo ima odgovarajuća sredstva za nastavak poslovanja u doglednoj budućnosti. Iz navedenog razloga, Uprava i dalje prihvaća načelo trajnosti poslovanja pri izradi financijskih izvješća.

Odgovornosti Uprave pri izradi financijskih izvješća obuhvaćaju:

- da se odaberu i potom dosljedno primjenjuju odgovarajuće računovodstvene politike;
- da prosudbe i procjene budu razumne i oprezne;
- da se primjenjuju važeći računovodstveni standardi, a svako značajno odstupanje obznani i objasni u financijskim izvještajima; te
- da se financijska izvješća pripreme po načelu trajnosti poslovanja, osim ako je neprimjereno pretpostaviti da će Društvo nastaviti svoje poslovne aktivnosti.

Uprava je odgovorna za vođenje ispravnih računovodstvenih evidencija, koje će u bilo koje doba s prihvatljivom točnošću odražavati financijski položaj Društva, kao i njihovu usklađenost s hrvatskim Zakonom o računovodstvu (Narodne novine 109/07). Uprava je također odgovorna za čuvanje imovine Društva, te stoga i za poduzimanje razumnih mjera radi sprečavanja i otkrivanja pronevjera i ostalih nezakonitosti.

Za i u ime Uprave

Branko Buljan

IZVJEŠĆE NEOVISNOG REVIZORA VLASNICIMA I UPRAVI DRUŠTVA EUROPA CARS d.o.o LOVRAN

Mišljenje

Obavili smo reviziju godišnjih financijskih izvještaja Društva Europa cars d.o.o Lovran OIB.49841905961 MBS.110085366 (Društvo), koji obuhvaćaju izvještaj o financijskom položaju (bilancu) na 31. prosinca 2023 račun dobiti i gubitka za tada završenu godinu te bilješke uz financijske izvještaje, uključujući i sažetak značajnih računovodstvenih politika.

Prema našem mišljenju, priloženi godišnji financijski izvještaji *istinito i fer prikazuju* financijski položaj Društva na 31. prosinca 2023 i njegovu financijsku uspješnost za tada završenu godinu u skladu sa Zakonom o računovodstvu i Hrvatskim standardima financijskog izvještavanja (HSFI)

Osnova za mišljenje

Obavili smo našu reviziju u skladu sa Međunarodnim revizijskim standardima (MRevS-ima). Naše odgovornosti prema tim standardima su detaljnije opisane u našem izvješću neovisnog revizora u *odjeljku o revizorovim odgovornostima za reviziju godišnjih financijskih izvještaja*. Neovisni smo od Društva u skladu s Međunarodnim Kodeksom etike za profesionalne računovođe (IESBA Kodeks) i ispunili smo naše ostale etičke odgovornosti u skladu s IESBA Kodeksom. Vjerujemo da su revizijski dokazi koje smo dobili dostatni i primjereni da osiguraju osnovu za naše mišljenje.

Isticanje pitanja

Skrećemo pozornost na bilješku 10 uz financijske izvještaje gdje je navedeno da događaja nakon datuma bilance nije bilo.

Odgovornosti uprave i onih koji su zaduženi za upravljanje za godišnje financijske izvještaje

Uprava je odgovorna za sastavljanje godišnjih financijskih izvještaja koji daju istinit i fer prikaz u skladu s HSFI-ima, i za one interne kontrole za koje uprava odredi da su potrebne za omogućavanje sastavljanja godišnjih financijskih izvještaja koji su bez značajnog pogrešnog prikaza uslijed prijevare ili pogreške.

U sastavljanju godišnjih financijskih izvještaja, uprava je odgovorna za procjenjivanje sposobnosti Društva da nastavi s poslovanjem po vremenski neograničenom poslovanju, objavljivanje, ako je primjenjivo, pitanja povezana s vremenski neograničenim poslovanjem i korištenjem računovodstvene osnove utemeljene na vremenskoj neograničenosti poslovanja, osim ako uprava ili namjerava likvidirati Društvo ili prekinuti poslovanje ili nema realne alternative nego da to učini.

Oni koji su zaduženi za upravljanje su odgovorni za nadziranje procesa financijskog izvještavanja kojeg je ustanovilo Društvo.

Revizorove odgovornosti za reviziju godišnjih financijskih izvještaja

Naši ciljevi su steći razumno uvjerenje o tome jesu li godišnji financijski izvještaji kao cjelina bez značajnog pogrešnog prikaza uslijed prijevare ili pogreške i izdati izvješće neovisnog revizora koje uključuje naše mišljenje. Razumno uvjerenje je viša razina uvjerenja, ali nije garancija da će revizija obavljena u skladu s MRevS-ima uvijek otkriti značajno pogrešno

prikazivanje kada ono postoji. Pogrešni prikazi mogu nastati uslijed prijevare ili pogreške i smatraju se značajni ako se razumno može očekivati da, pojedinačno ili u zbroju, utječu na ekonomske odluke korisnika donijete na osnovi tih godišnjih financijskih izvještaja. Kao sastavni dio revizije u skladu s MRevS-ima, stvaramo profesionalne prosudbe i održavamo profesionalni skepticizam tijekom revizije. Mi također:

- prepoznavamo i i procjenjujemo rizike značajnog pogrešnog prikaza godišnjih financijskih izvještaja, zbog prijevare ili pogreške, oblikujemo i obavljamo revizijske postupke kao reakciju na te rizike i pribavljamo revizijske dokaze koji su dostatni i primjereni da osiguraju osnovu za naše mišljenje. Rizik neotkrivanja značajnog pogrešnog prikaza nastalog uslijed prijevare je veći od rizika nastalog uslijed pogreške, jer prijevara može uključiti tajne sporazume, krivotvorenje, namjerno ispuštanje, pogrešno prikazivanje ili zaobilaženje internih kontrola.

- stječemo razumijevanje internih kontrola relevantnih za reviziju kako bismo oblikovali revizijske postupke koji su primjereni u danim okolnostima, ali ne i za svrhu izražavanja mišljenja o učinkovitosti internih kontrola Društva.

- ocjenjujemo primjerenost korištenih računovodstvenih politika i razumnost računovodstvenih procjena i povezanih objava koje je stvorila uprava.

- zaključujemo o primjerenosti korištene računovodstvene osnove utemeljene na vremenskoj neograničenosti poslovanja koju koristi uprava i, temeljeno na pribavljenim revizijskim dokazima, zaključujemo o tome postoji li značajna neizvjesnost u vezi s događajima ili okolnostima koji mogu stvarati značajnu sumnju u sposobnost Društva da nastavi s poslovanjem po vremenski neograničenom poslovanju. Ako zaključimo da postoji značajna neizvjesnost, od nas se zahtijeva da skrenemo pozornost u našem izvješću neovisnog revizora na povezane objave u godišnjim financijskim izvještajima ili, ako takve objave nisu odgovarajuće, da modificiramo naše mišljenje. Naši zaključci se temelje na revizijskim dokazima pribavljenim sve do datuma našeg izvješća neovisnog revizora. Međutim, budući događaji ili uvjeti mogu uzrokovati da Društvo prekine s nastavljanjem poslovanja po vremenski neograničenom poslovanju.

- ocjenjujemo cjelokupnu prezentaciju, strukturu i sadržaj godišnjih financijskih izvještaja, uključujući i objave, kao i odražavaju li godišnji financijski izvještaji transakcije i događaje na kojima su zasnovani na način kojim se postiže fer prezentacija.

Mi komuniciramo s onima koji su zaduženi za upravljanje u vezi s, između ostalih pitanja, planiranim djelokrugom i vremenskim rasporedom revizije i važnim revizijskim nalazima, uključujući i u vezi sa značajnim nedostacima u internim kontrolama koji su otkriveni tijekom naše revizije.

Split, 15.06.2024

Ovlašteni revizor
Mr.sci Marko Piteša dipl.oec

PRAEVENIRE d.o.o.
SPLIT

Ovlašteni predstavnik u ime revizorskog društva
Praevenire d.o.o, Split, Mosećka 78

Mr.sci. Marko Piteša dipl.oec

BILANCA NA DAN 31. PROSINCA 2023. GODINE

Naziv pozicije	Rbr. bilješke	g.2022	g.2023	Udio 2022 (%)	Udio 2023 (%)	aps. Promj.	Promj. (+/-)%
1	2	3	4	5	6	7	8
AKTIVA							
A) POTRAŽIVANJA ZA UPISANI A NEUPLAĆENI KAPITAL							
B) DUGOTRAJNA IMOVINA		503,84			0%	-503,84	-100
I. NEMATERIJALNA IMOVINA							
1. Izdaci za razvoj							
2. Koncesije, patenti, licencije, robne i uslužne marke, softver i ostala prava							
3. Goodwill							
4. Predumovi za nabavu nematerijalne imovine							
5. Nematerijalna imovina u pripremi							
6. Ostala nematerijalna imovina							
II. MATERIJALNA IMOVINA		503,84				-503,84	-100
1. Zemljište							
2. Građevinski objekti							
3. Postrojenja i oprema		503,84				-503,84	-100
4. Alati, pogonski inventar i transportna imovina							
5. Biološka imovina							
6. Predumovi za materijalnu imovinu							
7. Materijalna imovina u pripremi							
8. Ostala materijalna imovina							
9. Ulaganje u nekretnine							
III. DUGOTRAJNA FINACIJSKA IMOVINA							
1. Ulaganja u udjele (dionice) poduzetnika unutar grupe							
2. Ulaganja u ostale vrijednosne papire poduzetnika unutar grupe							
3. Dani zajmovi, depoziti i slično poduzetnicima unutar grupe							
4. Ulaganja u udjele (dionice) društava povezanih sudjelujućim interesom							
5. Ulaganja u ostale vrijednosne papire društava povezanih sudjelujućim interesom							
6. Dani zajmovi, depoziti i slično društvima povezanim sudjelujućim interesom							
7. Ulaganja u vrijednosne papire							
8. Dani zajmovi, depoziti i slično							
9. Ostala ulaganja koja se obračunavaju metodom udjela							
10. Ostala dugotrajna financijska imovina							
IV. POTRAŽIVANJA							
1. Potraživanja od poduzetnika unutar grupe							
2. Potraživanja od društava povezanih sudjelujućim interesom							
3. Potraživanja od kupaca							
4. Ostala potraživanja							
V. ODGOĐENA POREZNA IMOVINA							
C) KRATKOTRAJNA IMOVINA		4.083.153,35	5.352.570,00	98%	88%	1.269.416,65	31
I. ZALIHE		319.817,36	12.040,61			-307.776,75	-96
1. Sirovine i materijal							

2. Proizvodnja u tijeku						
3. Gotovi proizvodi						
4. Trgovačka roba		319.817,36	12.040,61		-307.776,75	-96
5. Predujmovi za zalihe						
6. Dugotrajna imovina namijenjena prodaji						
7. Biološka imovina						
II. POTRAŽIVANJA		3.762.538,90	5.280.702,76		1.518.163,86	40
1. Potraživanja od poduzetnika unutar grupe						
2. Potraživanja od društava povezanih sudjelujućim interesom						
3. Potraživanja od kupaca		3.744.529,89	5.227.681,64		1.483.151,75	40
4. Potraživanja od zaposlenika i članova poduzetnika						
5. Potraživanja od države i drugih institucija		15.489,92	1.380,39		-14.109,53	-91
6. Ostala potraživanja		2.519,09	51.640,73		49.121,64	1.950
III. KRATKOTRAJNA FINACIJSKA IMOVINA			26.390,96		26.390,96	#DIV/0!
1. Ulaganja u udjele (dionice) poduzetnika unutar grupe						
2. Ulaganja u ostale vrijednosne papire poduzetnika unutar grupe						
3. Dani zajmovi, depoziti i slično poduzetnicima unutar grupe						
4. Ulaganja u udjele (dionice) društava povezanih sudjelujućim interesom						
5. Ulaganja u ostale vrijednosne papire društava sudjelujućim interesom						
6. Dani zajmovi, depoziti i slično društvima povezanim sudjelujućim interesom						
7. Ulaganja u vrijednosne papire						
8. Dani zajmovi, depoziti i slično			26.390,96		26.390,96	
9. Ostala financijska imovina						
IV. NOVAC U BANC I BLAGAJNI		797,09	33.435,67		32.638,58	4.094,72
D) PLAĆENI TROŠKOVI BUDUĆEG RAZDOBLJA I OBRAČUNATI PRIHODI		99.542,11	709.542,11	2%	12%	610.000,00
E) UKUPNO AKTIVA		4.183.199,30	6.062.112,11	100%	100%	1.878.912,81
F) IZVANBILANČNI ZAPISI						44,92

BILANCA NA DAN 31. PROSINCA 2023. GODINE

Naziv pozicije	Rbr. bilješke	g. 2022	g. 2023	Udio 2022 (%)	Udio 2023 (%)	aps. Promj.	Promj. (+/-)%
PASIVA	2	3	4	5	6	7	8
A) KAPITAL I REZERVE		136.844,50	155.246,55	3%	3%	18.402,05	13,45
I. TEMELJNI (UPISANI) KAPITAL		2.654,46	2.654,46			0,00	0,00
II. KAPITALNE REZERVE							
III. REZERVE IZ DOBITI							
1. Zakonske rezerve							
2. Rezerve za vlastite dionice							
3. Vlastite dionice i udjeli (odbitna stavka)							
4. Statutarne rezerve							
5. Ostale rezerve							
IV. REVALORIZACIJSKE REZERVE							
V. REZERVE FER VRIJEDNOSTI I OSTALO							
1. Fer vrijednost financijske imovine kroz ostatu sveobuhvatnu dobit (odnosno raspoložive za prodaju)							
2. Učinkoviti dio zaštite novčanih tokova							
3. Učinkoviti dio zaštite neto ulaganja u inozemstvu							
4. Ostale rezerve fer vrijednosti							
5. Tečajne razlike iz preračuna inozemnog poslovanja (konsolidacija)							
VI. ZADRŽANA DOBIT ILI PRENESENI GUBITAK		45.340,52	134.190,04			88.849,52	196
1. Zadržana dobit		45.340,52	134.190,04			88.849,52	195,96
2. Preneseni gubitak							
VII. DOBIT ILI GUBITAK POSLOVNE GODINE		88.849,52	18.402,05			-70.447,47	-79,29
1. Dobit poslovne godine		88.849,52	18.402,05			-70.447,47	-79,29
2. Gubitak poslovne godine							
VIII. MANJINSKI (NEKONTROLIRAJUĆI) INTERES							
B) REZERVIRANJA							
1. Rezerviranja za mirovine, otpremnine i slične obveze							
2. Rezerviranja za porezne obveze							
3. Rezerviranja za započete sudske sporove							
4. Rezerviranja za troškove obnavljanja prirodnih bogatstava							
5. Rezerviranja za troškove u jamstvenim rokovima							

6. Druga rezerviranja							
C) DUGOROČNE OBVEZE		141.411,82	409.143,68	3%	7%	267.731,86	189,33
1. Obveze prema poduzetnicima unutar grupe							
2. Obveze za zajmove, depozite i slično poduzetnika unutar grupe							
3. Obveze prema društvima povezanim sudjelujućim interesom							
4. Obveze za zajmove, depozite i slično društava povezanih sudjelujućim interesom							
5. Obveze za zajmove, depozite i slično							
6. Obveze prema bankama i drugim financijskim institucijama		141.411,82	409.143,68			267.731,86	189,33
7. Obveze za predujmove							
8. Obveze prema dobavljačima							
9. Obveze po vrijednosnim papirima							
10. Ostale dugoročne obveze							
11. Odgođena porezna obveza							
D) KRATKOROČNE OBVEZE		3.904.942,98	5.497.721,88	93%	91%	1.592.778,90	41
1. Obveze prema poduzetnicima unutar grupe							
2. Obveze za zajmove, depozite i slično poduzetnika unutar grupe							
3. Obveze prema društvima povezanim sudjelujućim interesom							
4. Obveze za zajmove, depozite i slično društava povezanih sudjelujućim interesom							
5. Obveze za zajmove, depozite i slično		2.939.951,65	4.324.428,30			1.384.476,65	47
6. Obveze prema bankama i drugim financijskim institucijama							
7. Obveze za predujmove		81.628,00	18.154,64			-63.473,36	-78
8. Obveze prema dobavljačima		67.641,48	35.345,11			-32.296,37	-48
9. Obveze po vrijednosnim papirima							
10. Obveze prema zaposlenicima		2.603,93	19.515,86			16.911,93	649
11. Obveze za poreze, doprinose i slična davanja		813.117,92	1.100.277,97			287.160,05	35
12. Obveze s osnove udjela u rezultatu							
13. Obveze po osnovi dugotrajne imovine namijenjene prodaji							
14. Ostale kratkoročne obveze							
E) ODGOĐENO PLAĆANJE TROŠKOVA I PRIHOD BUDUĆEGA RAZDOBLJA							
F) UKUPNO – PASIVA		4.183.199,30	6.062.112,11	100%	100%	1.878.912,81	45
G) IZVANBILANČNI ZAPISI							

RAČUN DOBITI I GUBITKA ZA RAZDOBLJE OD 01.01. DO 31.12.2023. GODINE

Naziv pozicije	Rbr. bilješke	Prethodna godina	Tekuća godina	aps. Promjena	Promjena (+/-)%
1	2	3	4	5	6
I. POSLOVNI PRIHODI		5.037.090,05	3.477.190,61	-1.559.899,44	-30,97
1. Prihodi od prodaje s poduzetnicima unutar grupe					
2. Prihodi od prodaje (izvan grupe)		5.037.090,05	2.867.190,61	-2.169.899,44	-43,08
3. Prihodi na temelju upotrebe vlastitih proizvoda, robe i usluga					
4. Ostali poslovni prihodi s poduzetnicima unutar grupe					
5. Ostali poslovni prihodi (izvan grupe)			610.000,00	610.000,00	
II. POSLOVNI RASHODI		4.924.528,33	3.408.892,97	-1.515.635,36	-30,78
1. Promjene vrijednosti zaliha proizvodnje u tijeku i gotovih proizvoda					
2. Materijalni troškovi		4.886.224,10	2.867.743,44	-2.018.480,66	-41,31
a) Troškovi sirovina i materijala		7.275,18	37.845,17	30.569,99	420,20
b) Troškovi prodane robe		4.862.749,31	2.807.680,94	-2.055.068,37	-42,26
c) Ostali vanjski troškovi		16.199,61	22.217,33	6.017,72	37,15
3. Troškovi osoblja		23.999,79	24.248,35	248,56	1,04
a) Neto plaće i nadnice		16.129,12	16.189,36	60,24	0,37
b) Troškovi poreza i doprinosa iz plaća		4.471,56	4.624,68	153,12	3,42
c) Doprinosi na plaće		3.399,11	3.434,31	35,20	1,04
4. Amortizacija		251,92	503,85	251,93	100,00
5. Ostali troškovi		14.052,52	21.771,48	7.718,96	54,93
6. Vrijednosna usklađenja					
a) dugotrajne imovine (osim financijske imovine)					
b) kratkotrajne imovine (osim financijske imovine)					
7. Rezerviranja			309.300,00	309.300,00	
a) Rezerviranja za mirovine, otpremnine i slične obveze					
b) Rezerviranja za porezne obveze					
c) Rezerviranja za započete sudske sporove					
d) Rezerviranja za troškove obnavljanja prirodnih bogatstava					
e) Rezerviranja za troškove u jamstvenim rokovima					
f) Druga rezerviranja			309.300,00	309.300,00	
8. Ostali poslovni rashodi			185.325,85	185.325,85	
III. FINANCIJSKI PRIHODI		0,19	390,98	390,79	205.678,95
1. Prihodi od ulaganja u udjele (dionice) poduzetnika unutar grupe					
2. Prihodi od ulaganja u udjele (dionice) društava povezanih sudjelujućim interesima					
3. Prihodi od ostalih dugotrajnih financijskih ulaganja i zajmova poduzetnicima unutar grupe					
4. Ostali prihodi s osnove kamata iz odnosa s poduzetnicima unutar grupe					

5. Tečajne razlike i ostali financijski prihodi iz odnosa s poduzetnicima unutar grupe					
6. Prihodi od ostalih dugotrajnih financijskih ulaganja i zajmova					
7. Ostali prihodi s osnove kamata		0,19	390,98	390,79	205.678,95
8. Tečajne razlike i ostali financijski prihodi					
9. Nerealizirani gubici (prihodi) od financijske imovine					
10. Ostali financijski prihodi					
IV. FINACIJSKI RASHODI		4.208,84	5.785,32	1.576,48	37,46
1. Rashodi s osnove kamata i slični rashodi s poduzetnicima unutar grupe					
2. Tečajne razlike i drugi rashodi s poduzetnicima unutar grupe					
3. Rashodi s osnove kamata i slični rashodi		2.565,76	5.785,32	3.219,56	125,48
4. Tečajne razlike i drugi rashodi		1.643,08		-1.643,08	-100,00
5. Nerealizirani gubici (rashodi) od financijske imovine					
6. Vrijednosna usklađenja financijske imovine (neto)					
7. Ostali financijski rashodi					
V. UDIO U DOBITI OD DRUŠTAVA POVEZANIH SUDJELUJUĆIM INTERESOM					
VI. UDIO U DOBITI OD ZAJEDNIČKIH POTHVATA					
VII. UDIO U GUBITKU OD DRUŠTAVA POVEZANIH SUDJELUJUĆIM INTERESOM					
VIII. UDIO U GUBITKU OD ZAJEDNIČKIH POTHVATA					
IX. UKUPNI PRIHODI		5.037.090,24	3.477.581,59	-1.559.508,65	-30,96
X. UKUPNI RASHODI		4.928.737,17	3.414.678,29	-1.514.058,88	-30,72
XI. DOBIT ILI GUBITAK PRIJE OPOREZIVANJA		108.353,07	62.903,30	-45.449,77	-41,95
1. Dobit prije oporezivanja		108.353,07	62.903,30	-45.449,77	-41,95
2. Gubitak prije oporezivanja					
XII. POREZ NA DOBIT		19.503,55	44.501,25	24.997,70	128,17
XIII. DOBIT ILI GUBITAK RAZDOBLJA		88.849,52	18.402,05	-70.447,47	-79,29
1. Dobit razdoblja		88.849,52	18.402,05	-70.447,47	-79,29
2. Gubitak razdoblja					

BILJEŠKE UZ FINANCIJSKE IZVJEŠTAJ

OSNOVNI PODACI O DRUŠTVU

-Naziv Društva: Europa cars d.o.o Lovran Cesta 43 Istarske divizije 1//4 kao matica u/daljnem tekstu (Društvo).

-Ovlaštena osoba za zastupanje je Branko buljan za 2023 godinu , a za 2024 Petar Ralić
-OIB:49841905961 **MBS** 110085366 **Kapital Društava** je 100% domaći

- Djelatnost Društva je trgovina automobilima i motornim vozilima

-Status autonomnosti: Društva su autonomno. Prosječan broj zaposlenih u protekloj godini bio je 3 na kraju poslovne godine 3Društva su poslovala 12 mjeseci u 2022. godini i u 2023. godini.

Regulatorni okvir za sastavljanje GFI-a(Zakon o računovodstvu NN 78/15- 47/20) i Pravilnik o strukturi i sadržaju godišnjih financijskih izvještaja NN96/15.

Izjava o usklađenosti

Financijski izvještaji Društva sastavljeni su u skladu s Hrvatskim standardima financijskog izvještavanja (u nastavku HSFI)

Računovodstvene politike Društva su u skladu sa Zakonom o računovodstvu (NN 120/-47/20. i Hrvatskim standardima financijskog izvještavanja NN 86/15).

Financijski izvještaji sastavljeni su prema zahtjevima Pravilnika o strukturi i sadržaju financijskih izvještja na temelju članka 19 stavka 5 Zakona o računovodstvu.

Funkcionalna izvještajna valuta je euro čiji je tečaj u odnosu USD na dan 31.12.2023 godine iznosio (1 USD = 1.0666 EUR-a.

1. Dugotrajna imovina

Dugotrajna imovina trgovačkog društva može se podijeliti na nematerijalnu i materijalnu imovinu. Ovisno o djelatnosti društva ovisit će i njihova zastupljenost i značaj za poslovanje. Dugotrajna nematerijalna imovina je imovina bez fizičkog obilježja te se posjeduje za uporabu u proizvodnji ili isporuci dobara ili usluga, za iznajmljivanje drugima ili za administrativne svrhe. Računovodstveno postupanje sa nematerijalnom imovinom reguliraju MRS 38 – Nematerijalna imovina, HSFI-5 te čl. 17 ZOR-a. Dugotrajna nematerijalna imovina iskazuje se metodom kapitalizacije, a vrijednost se utvrđuje prema visini troškova plaćenih za pojedino ulaganje. Ova imovina se amortizira u razdoblju u kojem se očekuje njeno djelovanje na ostvarivanje prihoda.

Dugotrajna materijalna imovina, s druge strane, je fizički opipljiva, a da bi se neka stavka priznala kao dugotrajna materijalna imovina, treba je društvo posjedovati i koristiti za proizvodnju ili isporuku, iznajmljivanje ili administrativne svrhe. Ona se koristi duže od 1 godine, te se u budućnosti očekuju ekonomske koristi od nje, te ono što je karakteristično za naše računovodstvo, da joj je pojedinačna nabavna vrijednost veća od 465,00 eura. Računovodstveno postupanje sa materijalnom imovinom regulirano je HSI-om 6 – Nekretnine, postrojenje i oprema koje vlasnik koristi u svom poslovnom procesu. Dugotrajna materijalna imovina iskazuje se po trošku nabave kao bruto knjigovodstvena vrijednost u skladu s točkom (HSF-i 6 točka 1

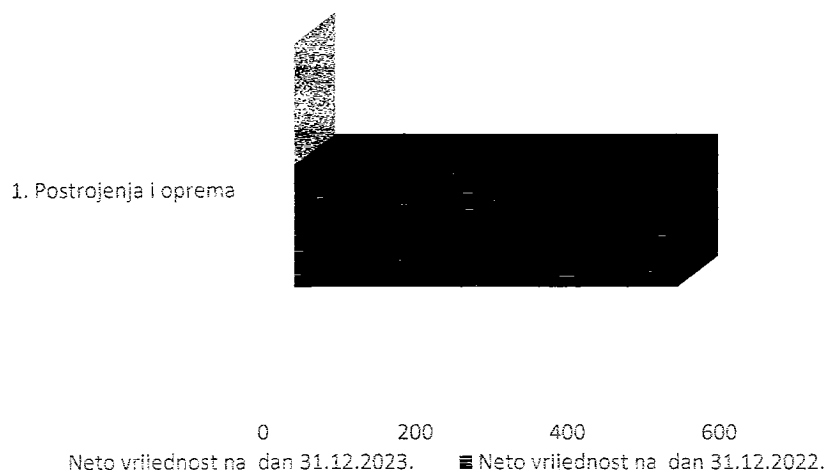
Amortizacija se provodi prema odredbama HSFI-6 te čl. 12 Zakona o porezu na dobit.

Detaljna struktura dugotrajne imovine društva EUROPA CARS d.o.o. za 2023. godinu prikazana je slijedećom tablicom i grafikonom.

Kategorija	Neto vrijednost na dan 31.12.2022.	% udio	Neto vrijednost na dan 31.12.2023.	% udio	indeks
1. Postrojenja i oprema	503,84	100%			
UKUPNO	503,84	100%			

Kao što možemo vidjeti iz tablice ukupna dugotrajna imovina društva EUROPA CARS d.o.o. na 31. prosinca 2023. godine bila je 0,00 eura.

dugotrajna imovina



2. Novac i financijska imovina

Novac i financijska imovina iskazani u bilanci obuhvaćaju gotovinu u blagajni, stanje na računima kod bankama, potraživanja za čekove i mjenice, otvorene akreditive u stranim valutama, te dane kratkoročne pozajmice i depozite s rokom dospjeća kraćim od godine dana.

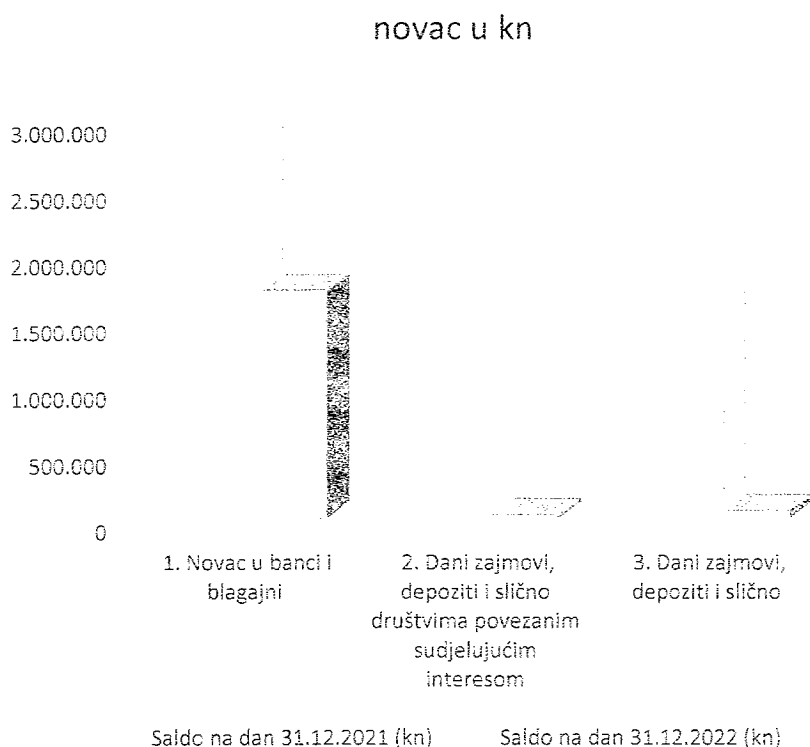
Imovina u obliku novca iskazuje se u nominalnoj vrijednosti u domaćoj valuti euro. Financijsku imovinu čine kratkoročna financijska potraživanja (do 1 godinu).

Strukturu ovog segmenta imovine društva EUROPA CARS d.o.o. za 2023. godinu prikazuje slijedeća tablica:

Kategorija	Saldo na dan 31.12.2022	% udio 2022.	Saldo na dan 31.12.2023	% udio 2023.	INDEX
1. Novac u banci i blagajni	797,09	100%	33.435,67	56%	4195%
2. Dani zajmovi, depoziti i slično			26.390,96	44%	
UKUPNO	797,09	100%	59.826,63	100%	7506%

Iz tablice je vidljivo da je društvo EUROPA CARS na dan 31. prosinca 2023. godine na svojim računima i u blagajni raspolagalo sa 33.435,67 eura što u strukturi novca i financijske imovine iznosi 56%.

Dani zajmova, depoziti i kaucije iznose 26.390,96 eura što u strukturi iznosi 44%.



3. Potraživanja

Kratkotrajnim potraživanjima smatraju se potraživanja s rokom dospijeca do jedne godine. U poslovnim knjigama evidentiraju se po nominalnoj vrijednosti na temelju uredne isprave o nastanku poslovnog događaja.

Budući se društvo EUROPA CARS d.o.o. bavi prodajom automobila u strukturi potraživanja najveći udio imaju upravo potraživanja od kupaca raspoređena na račune 120 – potraživanja od kupaca i 121 – potraživanja od inozemnih kupaca.

Osim navedenih potraživanja od kupaca u poslovanju društva EUROPA CARS d.o.o. se javljaju druga potraživanja koje detaljnije prikazuju slijedeća tablica i grafikon:

Kategorija	Saldo na dan 31.12.2022	% udio 2022.	Saldo na dan 31.12.2023	% udio 2023.	INDEX
1. Potraživanja od kupaca	3.744.529,89	99,5%	5.227.681,64	99,0%	140%
2. Potraživanja od države i drugih institucija	15.489,92	0,4%	1.380,39	0,0%	9%
3. Ostala potraživanja	2.519,09	0,1%	51.640,73	1,0%	2050%
UKUPNO	3.762.538,90	100%	5.280.702,76	100%	140%

Kao što možemo vidjeti iz tablice ukupna potraživanja društva EUROPA CARS d.o.o. u 2023. godini su se povećala u odnosu na prethodnu godinu i to u postotnom iznosu od 40%.

Najveći udjel u ukupnim potraživanjima u 2023 godini imaju potraživanja od kupaca u iznosu od 5.227.681,64, odnosno u postotku od 94% od ukupnih potraživanja društva EUROPA CARS d.o.o.

Potraživanja od Države odnosi se na pretporez.

4. Zalihe sirovina, materijala, gotovih proizvoda i trgovačke robe

Zalihe sirovina i materijala, rezervni dijelovi i sitni inventar su kratkotrajna materijalna imovina poduzetnika. Glavno obilježje ove stavke je da se njena cjelokupna vrijednost prenosi na proizvod, uslugu ili trošak razdoblja prilikom njihova davanja u proces proizvodnje i poslovanja odjednom, a ne postupno kroz više godina, kao što je slučaj sa dugotrajnom imovinom. Zalihe su vode prema odredbama HSFI 10 – Zalihe, koji govori što su, kako se mjere i obračunavaju.

Saldo zaliha klase 3 za 2023. godinu iznosi 0,00 eura , zaliha trgovačke robe u vrijednosti od 12.040,61 eura eura i predujmova za zalihe 0,00 eura. Sitni inventar i auto gume (351 i 352) su u cjelosti otpisani.

Detaljan prikaz strukture ukupnih zaliha društva EUROPA CARS d.o.o. u 2023. godini daju slijedeća tablica i grafikon:

Kategorija	Saldo na dan 31.12.2022	% udio 2022.	Saldo na dan 31.12.2023	% udio 2023.	INDEX
1. Trgovačka roba	319.817,36	100%	12.040,61	100%	4%
UKUPNO	319.817,36	100%	12.040,61	100%	4%

Kao što možemo vidjeti iz tablice ukupne zalihe društva EUROPA CARS d.o.o. u 2023 godini su iznosile 12.040,61 eura što predstavlja smanjenje u odnosu na prethodnu godinu i to u postotnom iznosu od 96%.

5. Obveze

Obveze su tuđi izvori imovine, te se dijele na kratkoročne i dugoročne. Kratkoročne obveze su one čije se podmirenje očekuje u roku kraćem od godine dana. Dugoročne obveze su one čije se podmirenje očekuje u roku dužem od godine dana.

Dugoročne obveze sastoje se od obveza s osnova dugoročnih zajmova (leasinga) i obveze prema kreditnim institucijama, a ukupna im je vrijednost iskazana u bilanci u iznosu od 409.143,68 eura .

Struktura obveza društva EUROPA CARS d.o.o. u 2023. godini prikazana je slijedećom tablicom i grafikonom:

Kategorija	Saldo na dan 31.12.2022	% udio 2022.	Saldo na dan 31.12.2023	% udio 2023.	INDEX
1. Obveze za zajmove, depozite i slično	2.939.951,65	73%	4.324.428,30	73%	147%
2. Obveze prema bankama i drugim financijskim institucijama	141.411,82	3%	409.143,68	7%	289%
3. Obveze za predujmove	81.628,00	2%	18.154,64	0%	22%
4. Obveze prema dobavljačima	67.641,48	2%	35.345,11	1%	52%
5 Obveze prema zaposlenicima	2.603,93	0%	19.515,86	0%	749%
6. Obveze za poreze, doprinose i slična davanja	813.117,92	20%	1.100.277,97	19%	135%
UKUPNO	4.046.354,80	100%	5.906.865,56	100%	146%


Iz tablice je vidljivo da ukupne obveze društva EUROPA CARS d.o.o. u 2023. godini bilježe rast u postotnom iznosu od 46% u odnosu na prethodnu godinu. Stavka obveza za zajmove ima najveći udjel u ukupnim obvezama, a ista stavka ujedno bilježi rast od 47% u odnosu na prethodnu godinu .

Iznos od 409.143,88 eura odnosi se na kredite RBA što je utemeljeno na Ugovorima u pismenoj formi.

Obveze prema dobavljačima iznose 35.345,11 eura što je smanjenje u odnosu na prethodnu godinu za 48%

Iznoa od 1.100.277,97 eura odnosi se na obveze po osnovu poreza na dodanu vrijednost.

Struktura obveza



6. Prihodi

Prihodima smatramo bruto povećanje gospodarskih koristi za isporučene proizvode, obavljene usluge i po drugim osnovama. Budući da su jedna od najvažnijih kategorija u poslovanju svakog društva, potrebna je odgovarajuća regulativa. Prihodi koji proizlaze iz redovnih poslovnih aktivnosti kao što su prodaja roba i pružanje usluga, reguliraju HSFI 14 – Prihodi, te Zakon o računovodstvu čl. 15.

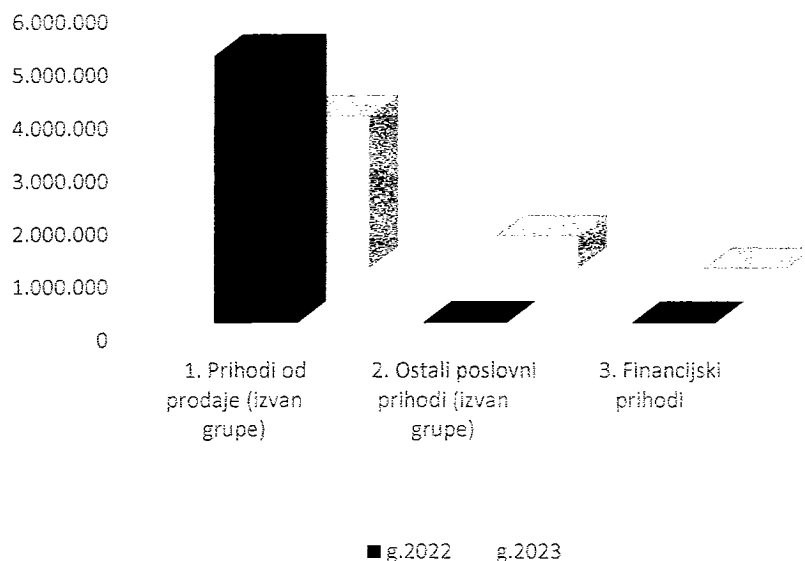
Struktura prihoda društva EUROPA CARS d.o.o. određena je djelatnošću samog društva. Tako glavninu čine prihodi od prodaje gotovih proizvoda na domaćem tržištu raspoređeni na kontima skupine 7.

Ukupni prihodi za 2023. godinu su iznosili 3.477.581,59 EURA, a detaljna struktura prihoda društva EUROPA CARS ZA 2023. godinu, godini dana je slijedećom tablicom i grafikonom:

Kategorija	g.2022	% udio 2022.	g.2023	% udio 2023.	INDEX
1. Prihodi od prodaje (izvan grupe)	5.037.090,05	100,0%	2.867.190,61	82,4%	57%
2. Ostali poslovni prihodi (izvan grupe)			610.000,00	17,5%	
3. Financijski prihodi	0,19	0,0%	390,98	0,0%	205779%
UKUPNO	5.037.090,24	100%	3.477.581,59	100%	69%

Iz tablice je vidljivo da su ukupni prihodi društva EUROPA CARS d.o.o. na dan 31. prosinca 2023. godine bili manji nego na isti dan prethodne godine i to čak za 31%.

Prihodi



7. Troškovi i rashodi

Troškovi su jedna od najsloženijih kategorija ne samo u računovodstvu već i cijeloj ekonomiji. Upravljanje troškovima društva danas je jedan od bitnijih elemenata konkurentnosti.

Troškovi tekućeg razdoblja knjiže se na razredu 4, te su primarne podijele na proizvodne i neproizvodne, porezne priznate i nepriznate, te oni koji umanjuju osnovicu poreza na dobit. Rashodi su troškovi povezani s ostvarenim prihodima u obračunskom razdoblju, tj. troškovi za prodana dobra i usluge za koje su stečeni uvjeti za priznavanje prihoda. Oni se knjiže na razredu 7.

U poslovanju tvrtke EUROPA CARS d.o.o. možemo očekivati sve troškove, a prednjače oni za materijalne troškove, troškove osoblja i troškove amortizacije, koji će po svojoj vrijednosti imati dominantnu ulogu u strukturi troškova i rashoda. Ukupni troškovi društva EUROPA CARS d.o.o. u 2023. godini su iznosili 3.414.678,29 EURA.

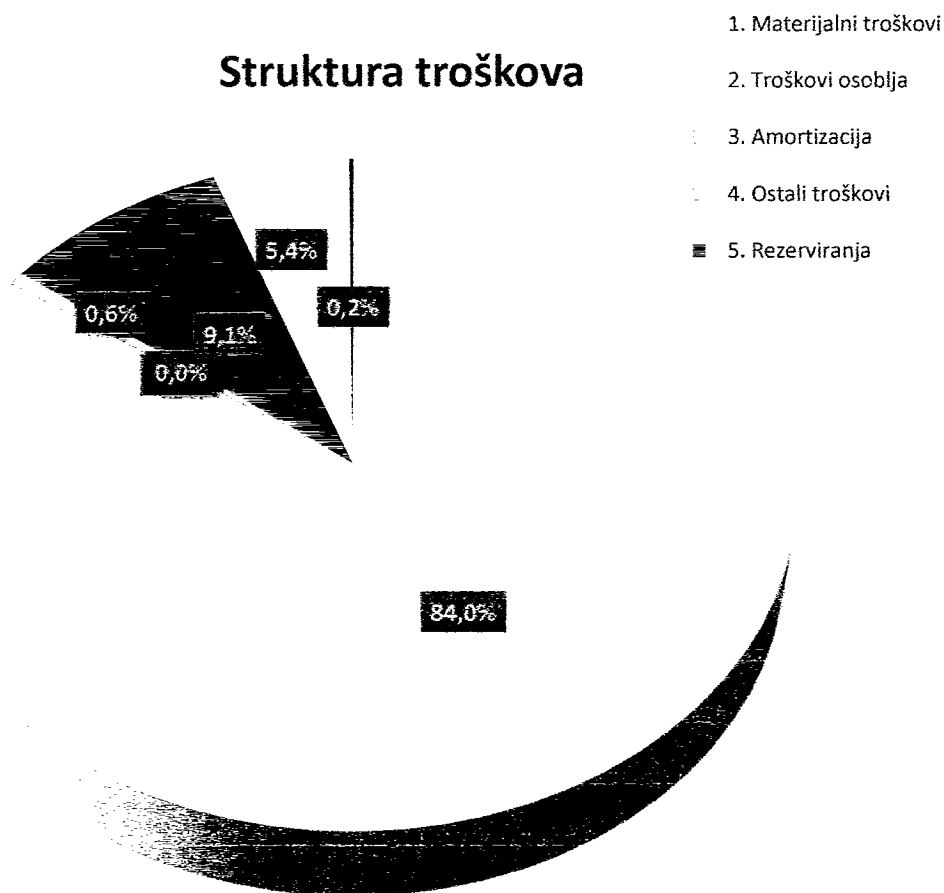
Slijedeća tablica i grafikoni prikazuju strukturu troškova društva EUROPA CARS d.o.o. u 2023 godini:

Kategorija	g.2022	% udio 2022.	g.2023	% udio 2023.	INDEX
1. Materijalni troškovi	4.886.224,10	99,1%	2.867.743,44	84,0%	59%
2. Troškovi osoblja	23.999,79	0,5%	24.248,35	0,7%	101%
3. Amortizacija	251,92	0,0%	503,85	0,0%	200%
4. Ostali troškovi	14.052,52	0,3%	21.771,48	0,6%	155%
5. Rezerviranja			309.300,00	9,1%	
6. Ostali poslovni rashodi			185.325,85	5,4%	
7. Financijski rashodi	4.208,84	0,1%	5.785,32	0,2%	137%
UKUPNO	4.928.737,17	100%	3.414.678,29	100%	69%

Iz tablice je razvidno da u ukupnim troškovima najveći udio imaju materijalni troškovi i to 2.867.743,44 eura. ili

Troškovi rezerviranja iznose 309.300,00 eura.

Amortizacija u iznosu od 503,85 eura obračunata je sukladno odredbama HSFI 6 i računovodstvenim politikama Društva.



Bruto financijski rezultat razlika je između prihoda i rashoda. Rezultat može biti u obliku dobitka ili gubitka prije oporezivanja, te se knjiži na kontu 790. Dobitak je ostvaren ako su prihodi veći od rashoda, a gubitak ako su rashodi veći od prihoda.

Nakon utvrđivanja neto financijskog rezultata na razredu 8, prenosimo ga na razred 9 kao dobitak tekuće financijske godine (950) ili gubitak tekuće financijske godine (951).

U računovodstvu tvrtke EUROPA CARS d.o.o. ne postoje odstupanja od ovog postupka, te se poslovanje također ravna prema Zakonu o porezu na dobit.

Temeljem iskazanih prihoda i rashoda ostvaren je dobitak za 2023. godinu u iznosu od 62.903,30 eura. Utvrđen je porez na dobit u iznosu od 44.501,25 eura i dobit razdoblja u iznosu od 18.402,05 eura..

Kategorija	g.2022	g.2023	INDEX
1. Dobit razdoblja	88.849,52	18.402,05	21%

Kao što možemo vidjeti iz tablice dobit nakon oporezivanja društva EUROPA CARS u 2023. godini bilježi smanjenje vrijednosti u odnosu na prethodnu godinu i to u postotnom iznosu od 79%.

9. Kapital

Kapital je trajni izvor sredstava i u aktivni čini čistu imovinu. Sastoji se od nekoliko kategorija, kao što su upisani kapital, zadržani dobitak, te pričuve. Najniži iznosi temeljnog kapitala su za d.o.o. 2.500,00 eura.

Narednom tablicom i grafikonom prikazana je struktura kapitala društva EUROPA CARS d.o.o. i kretanja u odnosu na 2022 godinu:

Kategorija	Saldo na dan 31.12.2022	% udio 2022.	Saldo na dan 31.12.2023	% udio 2023.	INDEX
I. TEMELJNI (UPISANI) KAPITAL	2.654,46	2%	2.654,46	2%	100%
II. ZADRŽANA DOBIT ILI PRENESENI GUBITAK	45.340,52	33%	134.190,04	86%	296%
III. DOBIT ILI GUBITAK POSLOVNE GODINE	88.849,52	65%	18.402,05	12%	41%
UKUPNO	136.844,50	100%	155.246,55	100%	113%

Iz tablice je vidljivo da ukupni kapital društva EUROPA CARS d.o.o. u 2023. godini bilježi rast vrijednosti u odnosu na prethodnu godinu i to u postotnom iznosu od 13%.

10. Događaji nakon datuma bilance

Od datuma bilance na dan 31.12.2023. godine do datuma na koji je odobreno izdavanje financijskih izvještaja od strane Uprave nisu utvrđeni događaji koji zahtijevaju usklađenje financijskih izvještaja.

FINANCIJSKA ANALIZA PUTEM POKAZATELJA

1. Analiza profitabilnosti

Profitabilnost je izraz koji nam pokazuje odnos ostvarenog profita u odnosu na referentnu bazu. Analiza profitabilnosti smatra se primarnom analizom odnosa kod koje su ključne dvije mjere i to: profitna marža i povrat na investirano.

Profitna marža se računa kao odnos između profita i prihoda od prodaje odnosno prema slijedećem obrascu:

$$\text{Profitna marža} = \frac{\text{Profit}}{\text{Prihod od prodaje.}}$$

Budući da imamo više kategorija profita pojavljuje se isto toliko obrazaca za izračun profitne marže. U praksi društva EUROPA CARS d.o.o. moguće je izračunati slijedeće pokazatelje :

$$\text{Prof. marža prije oporezivanja} = \frac{\text{profit prije poreza}}{\text{prihod od prodaje}} = \frac{62.903}{2.867.191} = 2,19\%$$

$$\text{Neto profitna marža} = \frac{\text{profit poslije poreza}}{\text{prihod od prodaje}} = \frac{18.402}{2.867.191} = 3,00\%$$

Povrat na investirano ili povrat na korišteni kapital govori o managerskoj efikasnosti u korištenju raspoloživih sredstava. Opći obrazac za izračunavanje povrata na investirano je:

$$\text{Povrat na investirano (ROI)} = \frac{\text{Profit}}{\text{Investirano.}}$$

Povrat na investirano promatra se kao povrat na različite razine uloženog kapitala, tako da kategorija profita koja se stavlja u odnos s različitim kategorijama kapitala mora odgovarati referentnoj bazi u odnosu na koju se promatra. Na primjeru poslovanja društva EUROPA CARS d.o.o. moguće je izračunati pokazatelj povrata na vlastiti kapital :

$$\text{Povrat na vl. kapital (ROE)} = \frac{\text{neto profit}}{\text{vlastiti kapital}} = \frac{18.402}{155.247} = 11,85\%$$

Pokazatelj neto profitne marže posebno je zanimljiv vlasnicima i samom društvu jer ukazuje na to koliki dio prihoda odnosno profita ostaje društvu na raspolaganju nakon podmirenja svih obveza i poreza, odnosno kolika sredstva se mogu isplatiti vlasnicima ili zadržati u društvu radi samofinanciranja.

EUROPA CARS d.o.o. je u 2023. zabilježila pad neto profita u odnosu na 2022. godinu od 79 %.

2. Analiza likvidnosti

Pojam likvidnost predstavlja sposobnost poduzeća da podmiri sve svoje tekuće obveze u roku. Redovito podmirenje tekućih obveza je bitno radi izbjegavanja zastoja u redovitim isporukama proizvodnih i poslovnih resursa od dobavljača i neugodnih blokada novčanog računa u ključnim trenutcima za poslovanje. Za analizu likvidnosti koriste se slijedeće mjere likvidnosti:

$$\text{Tekući odnos} = \frac{\text{Tekuća aktiva}}{\text{Tekuća pasiva}}$$

$$\text{Tekući odnos} = \frac{\text{tekuća aktiva}}{\text{tekuća pasiva}} = \frac{5.352.570}{5.497.722} = 0,97$$

Kontrolna mjera za ovaj pokazatelj je 2 : 1. Dobivena vrijedost iznosi 0,97. Stoga se da zaključiti da tvrtka EUROPA CARS d.o.o. premašuje teoretske vrijednosti.

$$\text{Brzi tekući odnos} = \frac{\text{Tekuća aktiva – zalihe}}{\text{Tekuća pasiva}}$$

$$\text{Brzi tekući odnos} = \frac{\text{tekuća aktiva - zalihe}}{\text{tekuća pasiva}} = \frac{5.340.529}{5.497.722} = 0,97$$

Dobiveni pokazatelj likvidnosti društva EUROPA CARS d.o.o. ukazuje na to da je Društvo solidne likvidnosti.

3. Analiza solventnosti

Pojam solventnost označava sposobnost pokrića dugoročnih obveza, stoga su i mjere solventnosti su usmjerene na promatranje dugoročne financijske stabilnosti poduzeća.

Iako EUROPA CARS d.o.o. nema iskazane značajnije iznose na stavkama dugoročnih obveza u bilanci ovakva vrsta analize je bitna da se uvidi stanje i potencijalni problemi u poslovanju na dugi rok. Temeljne mjere solventnosti su:

$$\text{Stupanj zaduženosti} = \frac{\text{Ukupne obveze}}{\text{Ukupna aktiva}}$$

$$\text{Stupanj zaduženosti} = \frac{\text{ukupne obveze}}{\text{ukupna aktiva}} = \frac{5.906.866}{6.062.112} = 0,97$$

$$\text{Stupanj samofinanciranja} = \frac{\text{Vlastiti kapital}}{\text{Ukupna aktiva}}$$

$$\text{Stupanj samofinanciranja} = \frac{\text{vlastiti kapital}}{\text{ukupna aktiva}} = \frac{155.247}{6.062.112} = 0,03$$

Kontrolna mjera za ove pokazatelje je oko 50% zaduženosti, tj. samofinanciranja. Dobiveni rezultat ukazuje na povoljnu situaciju glede zaduženosti jer dobiveni pokazatelj ne premašuje teoretsku vrijednost.

$$\text{Fakt.zaduženosti, br. godina} = \frac{\text{Ukupne obveze}}{\text{Profit + Amortizacija}}$$

$$\text{Faktor zaduženosti (br.god.)} = \frac{\text{ukupne obveze}}{\text{profit+amortizacija}} = \frac{5.906.866}{63.407} = 93,16$$

Dobiveni podaci ukazuju na to da će tvrtka EUROPA CARS d.o.o. sve svoje obveze biti u stanju podmiriti iz svojih novčanih sredstava u roku od 93 godina i 16 dana.

$$\text{Koeficijent financijske stabilnosti} = \frac{\text{Vlastiti kapital} + \text{Dugoročne obveze}}{\text{Dugotrajna imovina} + \text{Zalihe}}$$

$$\text{Koef. financijske stabilnosti} = \frac{\text{vl.kapital} + \text{dug.obveze}}{\text{dug.imovina} + \text{zalihe}} = \frac{564.390}{12.041} = 46,87$$

Kontrolna mjera koeficijenta financijske stabilnosti je 1:1. Iz dobivenog rezultata je vidljivo da s ovim segmentom solventnosti društva EUROPA CARS d.o.o. nebi trebali biti zadovoljni.

4. Analiza aktivnosti

Aktivnost tvrtke je osobina koja pokazuje kako tvrtka koristi svoje kapacitete. Ova analiza se može provoditi za svaki pojedinačni dio aktive odvojeno, a ukazuje nam na to koliko jedna novčana jedinica aktive (ili nekog njezinog dijela) stvara novčanih jedinica prihoda. Najzastupljenije mjere aktivnosti su:

$$\text{Koeficijent obrtaja aktive} = \frac{\text{Prihod od prodaje}}{\text{Ukupna aktiva}}$$

$$\text{Koef. obrtaja aktive} = \frac{\text{prihod od prodaje}}{\text{ukupna aktiva}} = \frac{2.867.191}{6.062.112} = 0,47$$

$$\text{Koef. obrtaja tekuće aktive} = \frac{\text{Prihod od prodaje}}{\text{Tekuća aktiva}}$$

$$\text{Koef. obrtaja tekuće aktive} = \frac{\text{prihod od prodaje}}{\text{Tekuća aktiva}} = \frac{2.867.191}{5.712.112} = 0,54$$

tekuća aktiva 5.352.570

$$\text{Koef. obrtaja zaliha} = \frac{\text{Prihod od prodaje}}{\text{Zalihe}}$$

$$\text{Koef. obrtaja zaliha} = \frac{\text{prihod od prodaje}}{\text{zalihe}} = \frac{2.867.191}{12.041} = 238,13$$

Izračunani pokazatelji aktivnosti tvrtke EUROPA CARS d.o.o. ukazuju na zadovoljavajuće iskorištavanje postojećih kapaciteta poduzeća pomoću kojih ostvaruje prihode. U analizi su zastupljeni svi važniji pokazatelji aktivnosti.

Pokazatelji se interpretiraju na načina da dobiveni rezultat prikazuje prihod ostvaren jednom kunom aktive, tekuće i dugotrajne aktive ili zaliha.

BILJEŠKE UZ FINACIJSKA IZVJEŠĆA za 2023. godinu

1. OPĆI PODACI O DRUŠTVU

Tvrtka:

EUROPA CARS d.o.o. (dalje: Društvo)

Društvo je osnovano 2018. godine, u Hrvatskoj.

Upisano je u registar Trgovačkog suda u Zadru

s matičnim brojem subjekta (MBS) 110085366

Sjedište Društva : CESTA 43.ISTARSKE DIVIZIJE 1/4,LOVRAN

Šifra djelatnosti Društva: 4511 - Trgovina automobilima i motornim vozilima lake kategorije

Društvo zastupa PETAR RALIĆ direktor Društva

U 2023. godini Društvo je imalo 3., a u 2022. godini 3 radnika.

2. OPIS VRSTE POSLOVANJA I GLAVNE AKTIVNOSTI

Društvo je u 2023.godini glavninu poslovnih prihoda ostvarilo slijedećim aktivnostima:

-Trgovina automobilima i motornim vozilima lake kategorije

-Kupnja i prodaja robe

-Obavljanje trgovačkog posredovanja na domaćem i inozemnom tržištu

3. OKVIR ZA SASTAVLJANJE FINACIJSKIH IZVJEŠTAJA

Finacijska izvješća sastavljena su u skladu s odredbama Hrvatskih standarda finacijskog izvještavanja.

Finacijska izvješća izrađena su za razdoblje od 1.1– 31.12.2023.godine

Iznosi su iskazani u EUR_ima.

Iznosi u stranim valutama prezentirani su u EUR_ima, po tečaju na dan 31.12.2023

na dan 31.12.21 1 USD = 0 EUR_a 1 CHF = 0 EUR_a

na dan 31.12.21 1 USD = 1,0666 EUR_a 1 CHF = 0,9847 EUR_a

Izvještaji su sastavljeni na pretpostavci vremenske neograničenosti poslovanja.

Usporedni podaci iz prethodne godine, tamo gdje je potrebno, reklasificirani su tako da se postiže dosljednost i usporedivost sa podacima tekuće finacijske godine.

Konverzija iznosa iskazani u HRK u 2022. godini izvršena je u EUR, po tečaju 1 EUR = 7,5345 HRK.

4. SAŽETAK PRIMJENJIVANIH RAČUNOVODSTVENIH POLITIKA I BILJEŠKE

4.1. RAČUN DOBITKA I GUBITKA

4.1.1 PRIHODI

Prihod je povećanje ekonomskih koristi tijekom obračunskog razdoblja u obliku priljeva

ili povećanja imovine ili smanjenja obveza, kada ti priljevi imaju za posljedicu povećanje

kapitala, osim povećanja kapitala koje se odnosi na unose od strane sudionika u kapitalu.

Prihodi se evidentiraju po fakturiranoj vrijednosti, umanjenoj za dane popuste i rabate, odobrene odmah pri prodaji roba odnosno pri pružanju usluga.

Prihodi se priznaju kad su zadovoljeni sljedeći uvjeti:

-društvo je prenijelo na kupca rizike i koristi od vlasništva nad proizvodima

-svota prihoda može se pouzdano izmjeriti,

-vjerojatno je da će ekonomske koristi povezane s transakcijom pritijecati u poduzeće

-troškovi nastali pri transakciji i troškovi dovršenosti transakcije mogu se pouzdano izmjeriti

Prihodi od tečajnih razlika priznaju se u računu dobiti i gubitka u razdoblju u kojem su i nastale.

Društvo je imalo sljedeću strukturu prihoda:

Pozicija	2022	struktura	2023	struktura	Indeks
Poslovni prihodi	5.037.090,05	100,00	3.477.190,61	99,99	69
Financijski prihodi	0,19	0,00	390,98	0,01	205779
Udio u dobiti od društava	0,00	0,00	0,00	0,00	-
Udio u dobiti od zajedničkih pot	0,00	0,00	0,00	0,00	-
UKUPNO	5.037.090,24	100,00	3.477.581,59	100,00	69

4.1.1.1. Poslovni prihodi:

Pozicija	2022	struktura	2023	struktura	Indeks
Prihodi od prodaje proizvoda i	0,00	0,00	0,00	0,00	-
Prihodi od prodaje proizvoda i	0,00	0,00	0,00	0,00	-
Prihodi od prodaje proizvoda i	0,00	0,00	0,00	0,00	-
Prihodi od prodaje proizvoda i	0,00	0,00	0,00	0,00	-
Prihodi od prodaje trg.robe s	0,00	0,00	0,00	0,00	-
Prihodi od prodaje trg.robe s	0,00	0,00	0,00	0,00	-
Prihodi od prodaje trgovačke	5.037.090,05	100,00	2.867.190,61	82,46	57
Prihodi od prodaje trgovačke	0,00	0,00	0,00	0,00	-
Ostali poslovni prihodi s	0,00	0,00	0,00	0,00	-
Ostali poslovni prihodi	0,00	0,00	610.000,00	17,54	-
Prihodi na temelju upotrebe	0,00	0,00	0,00	0,00	-
UKUPNO	5.037.090,05	100,00	3.477.190,61	100,00	69

4.1.1.2. Financijski prihodi:

Pozicija	2022	struktura	2023	struktura	Indeks
Prihodi od ulaganja u udjele	0,00	0,00	0,00	0,00	-
Prihodi od ulaganja u udjele	0,00	0,00	0,00	0,00	-
Prihodi od ostalih dugotrajnih	0,00	0,00	0,00	0,00	-
Ostali prihodi s osnove kamata	0,00	0,00	0,00	0,00	-
Tečajne razlike i ostali	0,00	0,00	0,00	0,00	-
Prihodi od ostalih dugotrajnih	0,00	0,00	0,00	0,00	-
Ostali prihodi s osnove kamata	0,19	100,00	390,98	100,00	205779
Tečajne razlike i ostali	0,00	0,00	0,00	0,00	-
Nerealizirani dobiti (prihodi) od	0,00	0,00	0,00	0,00	-
Ostali financijski prihodi	0,00	0,00	0,00	0,00	-
UKUPNO	0,19	100,00	390,98	100,00	205779

4.1.2. RASHODI

Rashodi su smanjenja ekonomskih koristi kroz obračunsko razdoblje u obliku odljeva ili iscrpljenja imovine ili stvaranja obveza što za posljedicu ima smanjenje kapitala, osim onog u svezi s raspodjelom sudionicima u kapitalu.

Rashodi se priznaju u računu dobiti i gubitka kada smanjenje budućih ekonomskih koristi proizlazi iz smanjenja imovine ili povećanja obveza koje se može:

-pouzdanost izmjeriti

-postoji izravna povezanost između prihoda i rashoda

-kada se rashodom ne stvara buduća ekonomska korist ili buduća ekonomska korist takva da se u bilanci kvalificira kao imovina.

Rashod se također priznaje u računu dobiti i gubitka u onim slučajevima kada je obveza nastala bez priznavanja imovine, npr. kada se pojavi obveza po garanciji za proizvod.

Rashodi razdoblja

Pozicija	2022	struktura	2023	struktura	Indeks
----------	------	-----------	------	-----------	--------

Poslovni rashodi	4.924.528,33	99,91	3.408.892,97	99,83	69
Financijski rashodi	4.208,84	0,09	5.785,32	0,17	137
Godišnja plaćanja u godinama od nastanka nevezanih sudjelujućim interesom pohvata	0,00	0,00	0,00	0,00	-
	0,00	0,00	0,00	0,00	-
UKUPNO	4.928.737,17	100,00	3.414.678,29	100,00	69

4.1.2.1. Poslovni rashodi

Promjene vrijednosti zaliha:	2022	struktura	2023	struktura
Proizvodnje u tijeku	0,00	0,00	0,00	0,00
Nedovršenih proizvoda i poluproizvoda	0,00	0,00	0,00	0,00
Biološke imovine	0,00	0,00	0,00	0,00
Zalihe Gotovih proizvoda	0,00	0,00	0,00	0,00
Gotovih proizvoda u vl.prodavaca	0,00	0,00	0,00	0,00
UKUPNO	0,00	0,00	0,00	0,00

Negativan predznak predstavlja povećanje zaliha na kraju godine u odnosu na početno stanje, i umanjuje poslovne rashode.

Materijalni troškovi	2022	struktura	2023	struktura	Indeks
a) Troškovi sirovina i materijala	7.275,18	0,15	37.845,17	1,32	520
b) Troškovi prodane robe	4.862.749,31	99,52	2.807.680,94	97,91	58
c) Ostali vanjski troškovi	16.199,61	0,33	22.217,33	0,77	137
Financijski troškovi uključeni u tr.p	0,00	0,00	0,00	0,00	-
UKUPNO	4.886.224,10	100,00	2.867.743,44	100,00	59

Troškovi osoblja	2022	struktura	2023	struktura	Indeks
a) Neto plaće i nadnice	16.129,12	67,21	16.189,36	66,76	100
b) Troškovi poreza i doprinosa	4.471,56	18,63	4.624,68	19,07	103
c) Doprinosi na plaće	3.399,11	14,16	3.434,31	14,16	101
UKUPNO	23.999,79	100,00	24.248,35	99,99	101

Amortizacija	251,92		503,85		
Ostali troškovi	14.052,52		21.771,48		

Vrijednosno usklađivanje (a+)	2022	struktura	2023	struktura	Indeks
a) Dugotrajne imovine (osim fin)	0,00	0,00	0,00	0,00	-
b) Kratkotrajne imovine (osim fi)	0,00	0,00	0,00	0,00	-
UKUPNO	0,00	0,00	0,00	0,00	-

Rezerviranja	2022	struktura	2023	struktura	Indeks
Rezerviranja za mirovine, otpre	0,00	0,00	0,00	0,00	-
Rezerviranja za porezne obveze	0,00	0,00	0,00	0,00	-
Rezerviranja za započete sudsk	0,00	0,00	0,00	0,00	-
Rezerviranja za troškove obnov	0,00	0,00	0,00	0,00	-
Rezerviranja za troškove u jam	0,00	0,00	0,00	0,00	-
Druga rezerviranja	0,00	0,00	309.300,00	100,00	-
UKUPNO	0,00	0,00	309.300,00	100,00	-

Ostali poslovni rashodi	0,00		185.325,85		
--------------------------------	------	--	------------	--	--

4.1.2.2. Financijski rashodi

Troškovi posudbe u pravilu terete rashode razdoblja u razdoblju u kojem su nastali.

Međutim, ako se mogu izravno pripisati stjecanju, izgradnji ili proizvodnji kratkotrajne imovine uključuju se u nabavu ove imovine. Takvi troškovi posudbe se kapitaliziraju kao dio troška nabave te imovine, kada je vjerojatno da će Društvu pritijecati buduće ekonomske koristi i kada se mogu pouzdano izmjeriti.

Rashodi od tečajnih razlika priznaju se u računu dobiti i gubitka u razdoblju u kojem su i nastale.

Pozicija	2022	struktura	2023	struktura	Indeks
Rashodi s osnove kamata i slič	0,00	0,00	0,00	0,00	-
Tečajne razlike i drugi rashodi s	0,00	0,00	0,00	0,00	-
Rashodi s osnove kamata i slič	2.565,76	60,96	5.785,32	100,00	225
Tečajne razlike i drugi rashodi	1.643,08	39,04	0,00	0,00	0
Nerealizirani gubici (rashodi) od	0,00	0,00	0,00	0,00	-
Vrijednosna usklađenja financij	0,00	0,00	0,00	0,00	-
Ostali financijski rashodi	0,00	0,00	0,00	0,00	-
UKUPNO	4.208,84	100,00	5.785,32	100,00	137

4.1.3. Porez na dobit

Porez na dobit obračunan je u skladu s Hrvatskim Zakonom o porezu na dobit.

Izračunan je kako slijedi:

UKUPNI PRIHODI	3.477.581,59
UKUPNI RASHODI	3.414.678,29
DOBIT(+) / GUBITAK (-)	62.903,30
Povećanje dobiti / smanjenje gubitka	184.325,85
Smanjenje dobiti / povećanje gubitka	0,00
Preneseni porezni gubitak	0,00
Porezna osnovica (+) / gubitak za prijenos (-)	247.229,15
Porezna stopa	18,00
Porezna obveza	44.501,25
Iskorišten iznos olakšica, oslobođenja i poticaja	0,00
Porez na dobit	44.501,25
Dobit (+) / Gubitak (-) poslije oporezivanja	18.402,05

5. BILANCA

5.1. DUGOTRAJNA NEMATERIJALNA IMOVINA

Amortizacija je uključena u poslovne rashode u računu dobiti i gubitka.

Amortizira se linearnom metodom po stopama porezno priznatim po Zakonu o porezu na dobit.

Nije bilo usklađivanja knjigovodstvene vrijednosti.

Pozicije	Nabavna vrijednost			
	01.01.2023.	nabavljeno	otuđeno	31.12.2023.
Izdaci za razvoj	0,00			0,00
Koncesije,patenti,licencije,robn	0,00			0,00
Goodwill	0,00			0,00
Predujmovi za nabavu nemater	0,00			0,00
Nematerijalna imovina u pripre	0,00			0,00
Ostala nematerijalna imovina	0,00			0,00
UKUPNO Nabavna vrijednost	0,00	0,00	0,00	0,00

Pozicije	Ispravak vrijednosti			
	01.01.2023.	amortizacija	otuđeno	31.12.2023.
Izdaci za razvoj	0,00			0,00

Koncesije,patenti,licencije,robn	0,00			0,00
Goodwill	0,00			0,00
Predumovi za nabavu nemater	0,00			0,00
Nematerijalna imovina u pripre	0,00			0,00
Ostala nematerijalna imovina	0,00			0,00
UKUPNO Ispravak vrijednosti	0,00	0,00	0,00	0,00

Pozicije	Knjigovodstvena vrijednost		stopa amortizacije	rok uporabe
	01.01.2023.	31.12.2023.		
Izdaci za razvoj	0,00	0,00	0,00	-
Koncesije,patenti,licencije,robn	0,00	0,00	0,00	-
Goodwill	0,00	0,00	0,00	-
Predumovi za nabavu nemater	0,00	0,00	0,00	-
Nematerijalna imovina u pripre	0,00	0,00	0,00	-
Ostala nematerijalna imovina	0,00	0,00	0,00	-
UKUPNO Knjigovodstvena vrije	0,00	0,00		

5.2. DUGOTRAJNA MATERIJALNA IMOVINA

Amortizacija je uključena u poslovne rashode u računu dobiti i gubitka.

Računa se linearnom metodom po stopama porezno priznatim po Zakonu o porezu na dobit.

Nije bilo usklađivanja knjigovodstvene vrijednosti.

Pozicije	Nabavna vrijednost			
	01.01.2023.	nabavljeno	otuđeno	31.12.2023.
Zemljište	0,00			0,00
Građevinski objekti	0,00			0,00
Postrojenja i oprema	1.007,69			1.007,69
Alati, pogonski inventar i transp	0,00			0,00
Biološka imovina	0,00			0,00
Predumovi za materijalnu imov	0,00			0,00
Materijalna imovina u pripremi	0,00			0,00
Ostala materijalna imovina	0,00			0,00
Ulaganja u nekretnine	0,00			0,00
UKUPNO Nabavna vrijednost	1.007,69	0,00	0,00	1.007,69

Pozicije	Ispravak vrijednosti			
	01.01.2023.	amortizacija	otuđeno	31.12.2023.
Zemljište	0,00			0,00
Građevinski objekti	0,00			0,00
Postrojenja i oprema	503,84	503,85		1.007,69
Alati, pogonski inventar i transp	0,00			0,00
Biološka imovina	0,00			0,00
Predumovi za materijalnu imov	0,00			0,00
Materijalna imovina u pripremi	0,00			0,00
Ostala materijalna imovina	0,00			0,00
Ulaganja u nekretnine	0,00			0,00
UKUPNO Ispravak vrijednosti	503,84	503,85	0,00	1.007,69

Pozicije	Knjigovodstvena vrijednost		stopa amortizacije	rok uporabe
	01.01.2023.	31.12.2023.		
Zemljište	0,00	0,00	0,00	-
Građevinski objekti	0,00	0,00	0,00	-
Postrojenja i oprema	503,85	0,00	50,00	2,00
Alati, pogonski inventar i transp	0,00	0,00	0,00	-

Biološka imovina	0,00	0,00	0,00	-
Predujmovi za materijalnu imovinu	0,00	0,00	0,00	-
Materijalna imovina u pripremi	0,00	0,00	0,00	-
Ostala materijalna imovina	0,00	0,00	0,00	-
Ulaganja u nekretnine	0,00	0,00	0,00	-
UKUPNO Knjigovodstvena vrijednost	503,85	0,00		

5.3. DUGOTRAJNA FINACIJSKA IMOVINA

Financijska imovina početno se mjeri po fer vrijednosti (trošku stjecanja) uvećano za transakcijske troškove, osim imovine čija se promjena fer vrijednosti priznaje u računu dobiti i gubitka. Pri početnom mjerenju ove imovine ne uključuju se transakcijski troškovi.

Pozicije	01.01.2023.	31.12.2023.
Ulaganja u udjele (dionice) poduzetnika unutar grupe	0,00	0,00
Ulaganja u ostale vrijednosne papire poduzetnika unutar grupe	0,00	0,00
Dani zajmovi, depoziti i slično poduzetnicima unutar grupe	0,00	0,00
Ulaganja u udjele (dionice) društava povezanih sudjelujućim interesom	0,00	0,00
Ulaganja u ostale vrijednosne papire društava povezanih sudjelujućim interesom	0,00	0,00
Dani zajmovi, depoziti i slično društvima povezanim sudjelujućim interesom	0,00	0,00
Ulaganja u vrijednosne papire	0,00	0,00
Dani zajmovi, depoziti i slično	0,00	0,00
Ostala ulaganja koja se obračunavaju metodom udjela	0,00	0,00
Ostala dugotrajna financijska imovina	0,00	0,00
UKUPNO	0,00	0,00

5.4. DUGOTRAJNA POTRAŽIVANJA

Potraživanja se početno mjere po fer vrijednosti.

Transakcije u stranoj valuti evidentiraju se i iskazane su u domaćoj valuti, po spot tečaju između domaće i strane valute.

Pozicije	01.01.2023.	31.12.2023.
Potraživanja od poduzetnika unutar grupe	0,00	0,00
Potraživanja od društava povezanih sudjelujućim interesom	0,00	0,00
Potraživanja od kupaca	0,00	0,00
Ostala potraživanja	0,00	0,00
UKUPNO	0,00	0,00

5.5. ZALIHE

Zalihe se iskazuju po trošku nabave. Obračun troškova zaliha obavlja se primjenom metode prosječne cijene.

Pozicije	01.01.2023.	31.12.2023.
Zalihe sirovina i materijala	0,00	0,00
Zalihe rezervnih dijelova	0,00	0,00
Zalihe alkoholnih i bezalkoholnih pića i hrane u ugostiteljstvu	0,00	0,00
Zalihe sitnog inventar, ambalaže i autoguma	0,00	0,00
Predujmovi za zalihe sirovina, mat, rez, dijelova, sitnog inventara	0,00	0,00
Proizvodnja u tijeku	0,00	0,00
Nedovršeni proizvodi i poluproizvodi	0,00	0,00
Biološka imovina (kao vlastita proizvodnja)	0,00	0,00
Zalihe Gotovih proizvoda	0,00	0,00
Gotovi proizvodi u vlastitim prodavaonicama	0,00	0,00
Trgovačka roba	319.817,36	12.040,61
Predujmovi za zalihe trgovačke robe	0,00	0,00
Dugotrajna imovina namijenjena prodaji	0,00	0,00
UKUPNO	319.817,36	12.040,61

5.6. KRATKOTRAJNA POTRAŽIVANJA

Potraživanja u stranoj valuti evidentiraju se i iskazana su u domaćoj valuti, po srednjem tečaju HNB na dan bilance. Mjere se po fer vrijednosti.

Realizacija potraživanja očekuje se unutar roka od dvanaest mjeseci od datuma bilance.

Pozicije	01.01.2023.	31.12.2023.
Potr.od pod.unutar grupe za ispor.robe i usluge u tuzemstvu	0,00	0,00
Potr.od pod.unutar grupe za ispor.robe i usluge u inozemstvu	0,00	0,00
Potr.od druš.pov.sud.interesom za isp.robe i usluge u TUZEMSTVU	0,00	0,00
Potr.od druš.pov.sud.interesom za isp.robe i usluge u INOZEMSTVU	0,00	0,00
Potraživanja od nepovezanih kupaca u tuzemstvu	3.744.529,89	5.203.232,74
Potraživanja od nepovezanih kupaca u inozemstvu	0,00	24.448,90
Potraživanja od zaposlenika i članova poduzetnika	0,00	0,00
Potr.od države za porez,prirez, dop.iz plaća i dop.na plaće	229,69	2.288,89
Potr.od države za porez na dobit, pos.poreze,carine,članarine i ost	14.077,84	-1.994,95
Potr.od države za PDV	1.182,39	1.086,45
Ostala potraživanja	2.519,09	51.640,73
UKUPNO	3.762.538,90	5.280.702,76

5.7. KRATKOTRAJNA FINACIJSKA IMOVINA

Kratkotrajnu financijsku imovinu čine ulaganja s ciljem stjecanja prihoda, a čiji se povrat očekuje u roku kraćem od jedne godine od dana bilance.

Iskazuje se po trošku ulaganja.

Pozicije	01.01.2023.	31.12.2023.
Ulaganja u udjele (dionice) poduzetnika unutar grupe	0,00	0,00
Ulaganja u ostale vrijednosne papire poduzetnika unutar grupe	0,00	0,00
Dani zajmovi, depoziti i slično poduzetnicima unutar grupe	0,00	0,00
Ulaganja u udjele (dionice) društava povezanih sudjelujućim interesima	0,00	0,00
Ulaganja u ostale vrijednosne papire društava povezanih sudjelujućim interesima	0,00	0,00
Dani zajmovi, depoziti i slično društvima povezanim sudjelujućim interesima	0,00	0,00
Ulaganja u vrijednosne papire	0,00	0,00
Dani zajmovi, depoziti i slično	0,00	26.390,96
Ostala financijska imovina unutar grupe i povezanih sudjelujućim interesima	0,00	0,00
Ostala financijska imovina nepovezanih poduzetnika	0,00	0,00
UKUPNO	0,00	26.390,96

5.8. NOVAC U BANC I BLAGAJNI

Imovina u novcu iskazuje se u nominalnom iznosu.

Devizna sredstva iskazuju se u domaćoj valuti primjenom srednjeg tečaja Hrvatske narodne banke na dan bilance.

5.9. PLAĆENI TROŠKOVI BUDUĆEG RAZDOBLJA I OBRAČUNATI PRIHODI

Stavke vremenskih razgraničenja koje se odnose na unaprijed plaćene troškove početno se mjere u visini plaćenog iznosa.

Stavke koje se odnose na nedospjelu naplatu prihoda početno se mjere po fer vrijednosti naknade koja se očekuje primiti ili potraživanja koje se očekuje priznati.

Unaprijed plaćeni troškovi priznaju se kao imovina kada se odnose na iznose plaćene u tekućem razdoblju, a koji se odnose na buduća razdoblja (npr. plaćena premija osiguranja).

Nedospjela naplata prihoda priznaje se kao imovina kada se odnose na prihode koji se odnose na tekuće razdoblje, ali još nisu zadovoljeni kriteriji priznavanja kao potraživanja

Pozicije	01.01.2023.	31.12.2023.
Plaćeni troškovi budućeg razdoblja i obračunati prihodi	99.542	709.542

5.10. KAPITAL

Kapital predstavlja ostatak imovine nakon odbitka svih obveza, te se priznaje u neposrednoj povezanosti s priznavanjem imovine i obveza. Mjeri se ovisno o mjerenju pojedinih vrsta imovine i obveza koje utječu na promjenu kapitala

KAPITAL I REZERVE

Pozicije	01.01.2023.	31.12.2023.	Promjena
Upisani kapital	2.654,46	2.654,46	0,00
Kapitalne rezerve	0,00	0,00	0,00
Zakonske rezerve	0,00	0,00	0,00
Rezerve za vlastite dionice	0,00	0,00	0,00
Vlastite dionice i udjeli (odbitna stavka)	0,00	0,00	0,00
Statutarne rezerve	0,00	0,00	0,00
Ostale rezerve	0,00	0,00	0,00
Revalorizacijske rezerve-dug.mat imovine	0,00	0,00	0,00
Revalorizacijske rezerve-dug.nemat.imovine	0,00	0,00	0,00
Rezerve fer vrijednosti financijske imovine raspoložive	0,00	0,00	0,00
Rezerve fer vrijednosti-Učinkoviti dio zaštite novč	0,00	0,00	0,00
Rezerve fer vrijednosti-Učinkoviti dio zaštite neto	0,00	0,00	0,00
Zadržana dobit ili preneseni gubitak	45.340,52	134.190,04	88.849,52
Dobit ili gubitak poslovne godine	88.849,52	18.402,05	18.402,05
Manjinski (nekontrolirajući) interes	0,00	0,00	0,00
UKUPNO	136.844,50	155.246,55	

5.11. REZERVIRANJA

Rezerviranja se priznaju ako društvo ima sadašnju zakonsku ili izvedenu obvezu kao posljedicu nastalog događaja, kad je vjerojatan odljev resursa radi podmirivanja obveze, te ako se iznos obveze može pouzdano procijeniti.

Pozicije	01.01.2023.	31.12.2023.	Promjena
Rezerviranja za mirovine, otpremnine i slične obveze	0,00	0,00	0,00
Rezerviranja za porezne obveze	0,00	0,00	0,00
Rezerviranja za započete sudske sporove	0,00	0,00	0,00
Rezerviranja za troškove obnavljanja prirodnih bog	0,00	0,00	0,00
Rezerviranja za troškove u jamstvenim rokovima	0,00	0,00	0,00
Druga rezerviranja	0,00	0,00	0,00
UKUPNO	0,00	0,00	

5.12. DUGOROČNE OBVEZE

Dugoročne obveze iskazuju se u vrijednosti nastale poslovne promjene dokazane urednom ispravom i ugovorom o stavljanju obveza, čije se ispunjenje očekuje u roku dužem od 12 mjeseci od dana bilance.

Dugoročne obveze ugovorene u inozemnim valutama, iskazuju se u domaćoj valuti, svedene na srednji tečaj Hrvatske narodne banke, na dan bilance. Nastale razlike knjiže se u korist prihoda ili na teret rashoda.

Pozicije	01.01.2023.	31.12.2023.
Obveze prema poduzetnicima unutar grupe	0,00	0,00
Obveze za zajmove, depozite i slično poduzetnika unutar grupe	0,00	0,00
Obveze prema društvima povezanim sudjelujućim interesom	0,00	0,00
Obveze za zajmove, depozite i slično društava povezanih sudjelujućim interesom	0,00	0,00
Obveze za zajmove, depozite i slično	0,00	0,00
Obveze prema bankama i drugim financijskim institucijama	141.411,82	409.143,68
Obveze za predujmove	0,00	0,00
Obveze prema dobavljačima	0,00	0,00
Obveze po vrijednosnim papirima	0,00	0,00
Ostale dugoročne obveze	0,00	0,00
Odgođena porezna obveza	0,00	0,00
UKUPNO	141.411,82	409.143,68

5.13. KRATKOROČNE OBVEZE

Kratkoročne obveze iskazuju se u vrijednosti nastale poslovne promjene dokazane urednom ispravom i ugovorom o stvaranju obveza.

Kratkoročne obveze ugovorene u inozemnim valutama, iskazuju se u domaćoj valuti, svedene na srednji tečaj Hrvatske narodne banke, na dan bilance. Nastale razlike knjiže se u korist prihoda ili na teret rashoda.

Pozicije	01.01.2023.	31.12.2023.
Obveze pod.unutar grupe za primljene robe i usluge u TUZEMSTVU	0,00	0,00
Obveze pod.unutar grupe za primljene robe i usluge u INOZEMSTVU	0,00	0,00
Obveze za zajmove, depozite i slično poduzetnika unutar grupe	0,00	0,00
Obveze prema društ.pov.sud.inter.za robe i usluge u TUZEMSTVU	0,00	0,00
Obveze prema društ.pov.sud.inter.za robe i usluge u INOZEMSTVU	0,00	0,00
Obveze za zajmove, depozite i slično društava povezanih sud.inter	0,00	0,00
Obveze za zajmove, depozite i slično	2.939.951,65	4.324.428,30
Obveze prema bankama i drugim financijskim institucijama	0,00	0,00
Obveze za predujmove	81.628,00	18.154,64
Obveze prema dobavljačima u TUZEMSTVU	48.984,75	35.345,11
Obveze prema dobavljačima u INOZEMSTVU	18.656,73	0,00
Obveze po vrijednosnim papirima	0,00	0,00
Obveze prema zaposlenicima	2.603,93	19.515,86
Obveze za porez,prirez, dop.iz plaća i dop.na plaće	1.167,73	1.509,27
Obveze za porez na dobit, pos.poreze,carine,članarine i ost	24.453,44	54.475,06
Obveze za PDV	787.496,75	1.044.293,64
Obveze s osnove udjela u rezultatu	0,00	0,00
Obveze po osnovi dugotrajne imovine namijenjene prodaji	0,00	0,00
Ostale kratkoročne obveze	0,00	0,00
UKUPNO	3.904.942,98	5.497.721,88

5.14. ODGOĐENO PLAĆANJE TROŠKOVA I PRIHOD BUDUĆEG RAZDOBLJA

Stavke koje se odnose na odgođeno plaćanje troškova početno se mjere po fer vrijednosti očekivanog izdatka ili obveze.

Stavke koje se odnose na prihod budućeg razdoblja početno se mjere u iznosu koji je jednak primljenim iznosima ili priznatim potraživanjima.

Odgođeno plaćanje troškova priznaje se kao obveza kada se odnosi na troškove nastale u tekucem razdoblju, a za koje nisu ispunjeni uvjeti za priznavanje kao obveza.

Prihod budućeg razdoblja priznaje se kada nisu zadovoljeni uvjeti za njihovo priznavanje u racunu dobiti i gubitka tekucem razdoblja.

Pozicije	01.01.2023.	31.12.2023.
Odgođeno plaćanje troškova i prihod budućeg razdoblja	0,00	0,00

5.15. DOGAĐAJI NAKON DATUMA BILANCE

Nakon datuma bilance i dalje je prisutna pandemija COVID-19, "korona".

Društvo ne može procijeniti utjecaj pandemije na poslovanje u godini nakon datuma bilance, ali smatra da će i dalje nastaviti neograničeno poslovati.

Nije bilo drugih događaja nakon datuma bilance, koje je potrebno objaviti sukladno HSFI 4.

Financijski izvještaji odobreni su za objavljivanje 30.04.2024

Odobrio ih je direktor

U LOVRAN dana, 30.04.2024 mp



PETAR RALIC
zakonski predstavnik poduzetnika